

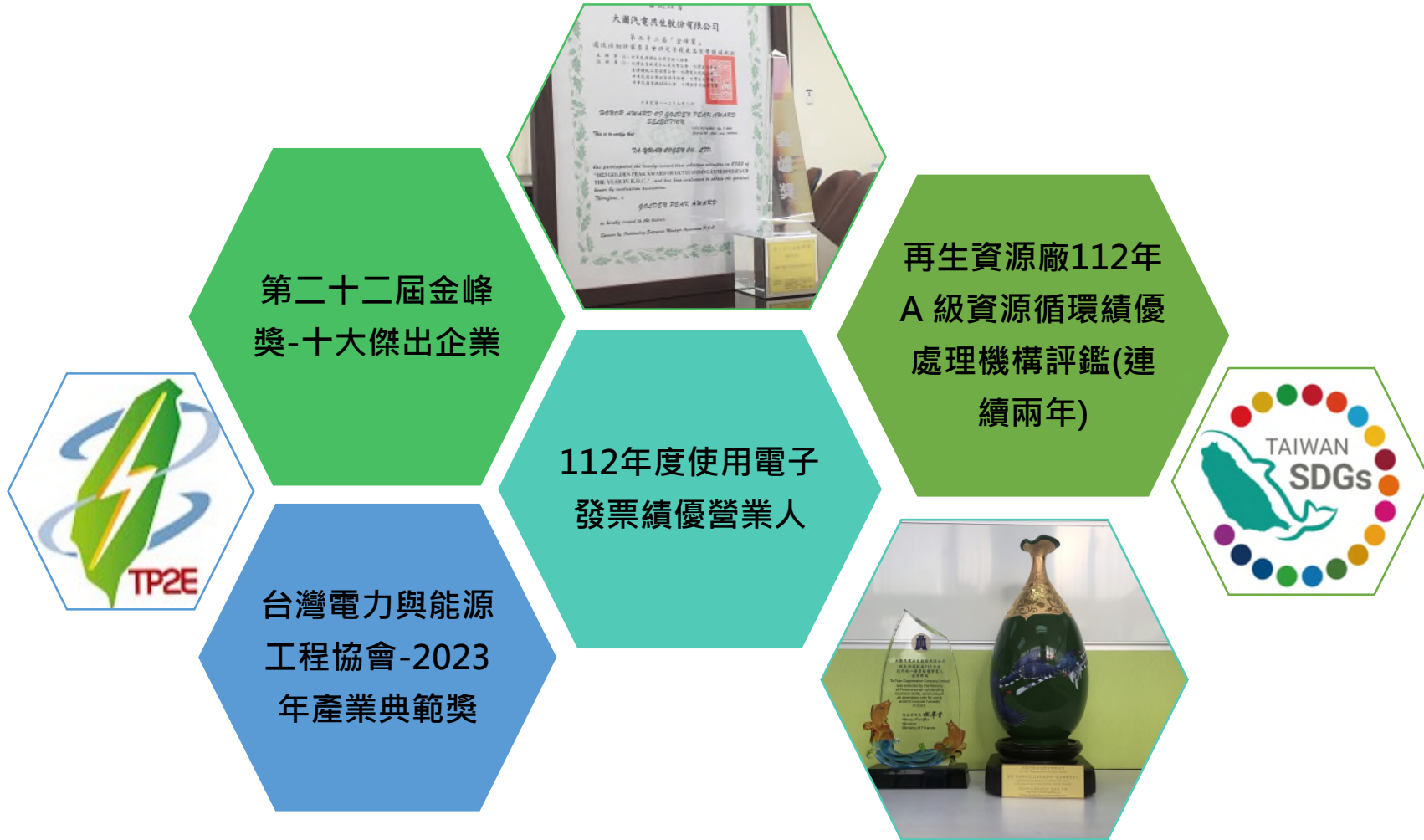


# 大園汽電共生股份有限公司 法人說明會

112年 11月21 日



# 112年營運獲獎紀錄



# 簡報內容

一. 公司簡介

二. 財務概況

三. 營運概況

四. 未來展望



# 免責聲明

- 本公司並未發佈財務預測，但本簡報所作有關本公司財務上、業務上、Q&A之說明，若涉及本公司對未來公司經營與發展上之見解，可能受限於已知或未知風險或不確定性的影響。因此實際結果將可能明顯不同於表述內容。
- 本簡報中對未來的展望，反應本公司迄今對未來的看法。對於這些看法未來若有任何改變或調整時，本公司並不負責隨時提醒或更新。
- 此簡報及其內容未經本公司書面許可，任何第三者不得任意取用。



# 一、公司簡介



## (一)、公司基本資料

大園汽電共生股份有限公司

- ◆董事長:李忠正
- ◆成立日期:民國82年8月
- ◆上櫃日期:民國90年5月(股票代碼:8931)
- ◆資本額:新台幣12.22億
- ◆主要業務:蒸汽及電力銷售、工業廢棄物處理



## (二)、發展軌跡

82年8月

- 創立大園汽電共生

85年7月

- 燃煤抽汽凝式汽電共生系統正式商轉

89年6月

- 燃油機組正式商轉

104年3月

- 再生資源廠正式商轉

110年1月

- 混燃汽電共生系統正式商轉

111年6月

- 引擎天然氣機組正式商轉

111年11月

- SRF製程正式商轉



## (三)、未來發展



113年7月

- SRF儲坑及輸送系統完工



113年

- 混燃汽電共生系統100%  
採用再生燃料



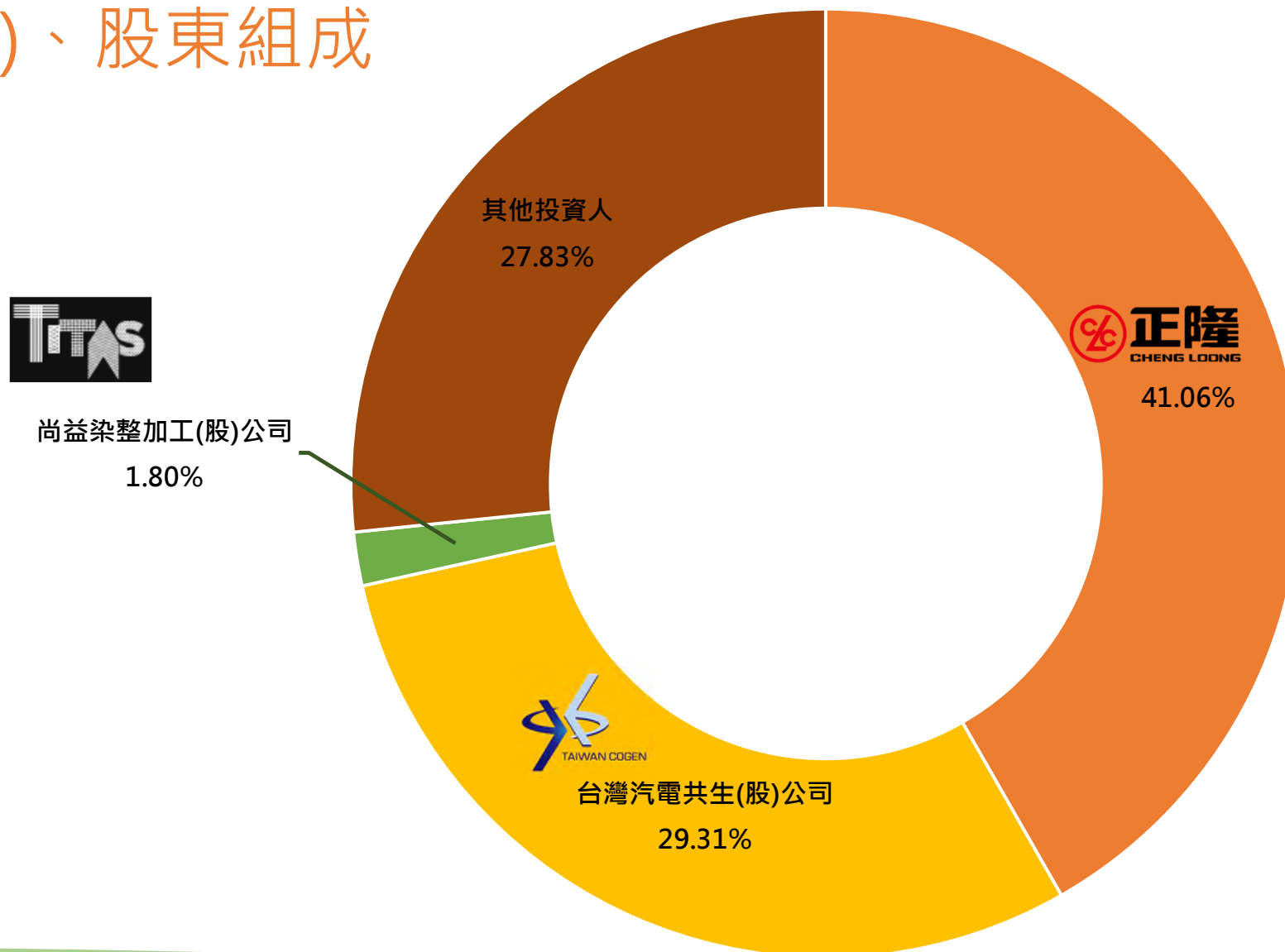
114年

- 渦輪天然氣汽電共生系統商轉
- 燃煤汽電共生系統退場  
除役





## (四)、股東組成



## 二、財務概況



## (一)、合併損益概況

單位:仟元

	112年 前三季	%	111年 前三季	%	112vs111前三季	
					差異	%
營業收入	2,107,094	100	1,933,400	100	173,694	9
營業成本	(1,702,561)	(81)	(1,562,770)	(81)	(139,791)	9
營業毛利	404,533	19	370,630	19	33,903	9
營業費用	(118,595)	(6)	(112,903)	(6)	(5,692)	5
營業淨利	285,938	14	257,727	13	28,211	11
營業外收入及支出	(9,624)	(0)	12,360	1	(21,984)	(178)
稅前淨利	276,314	13	270,087	14	6,227	2
所得稅費用	(46,236)	(2)	(41,913)	(2)	(4,323)	10
本年度淨利	230,078	11	228,174	12	1,904	1
其他綜合損益	6,886	0	(63,659)	(3)	70,545	(111)
本年度綜合損益總額	236,964	11	164,515	9	72,449	44
每股盈餘	1.88		1.86			

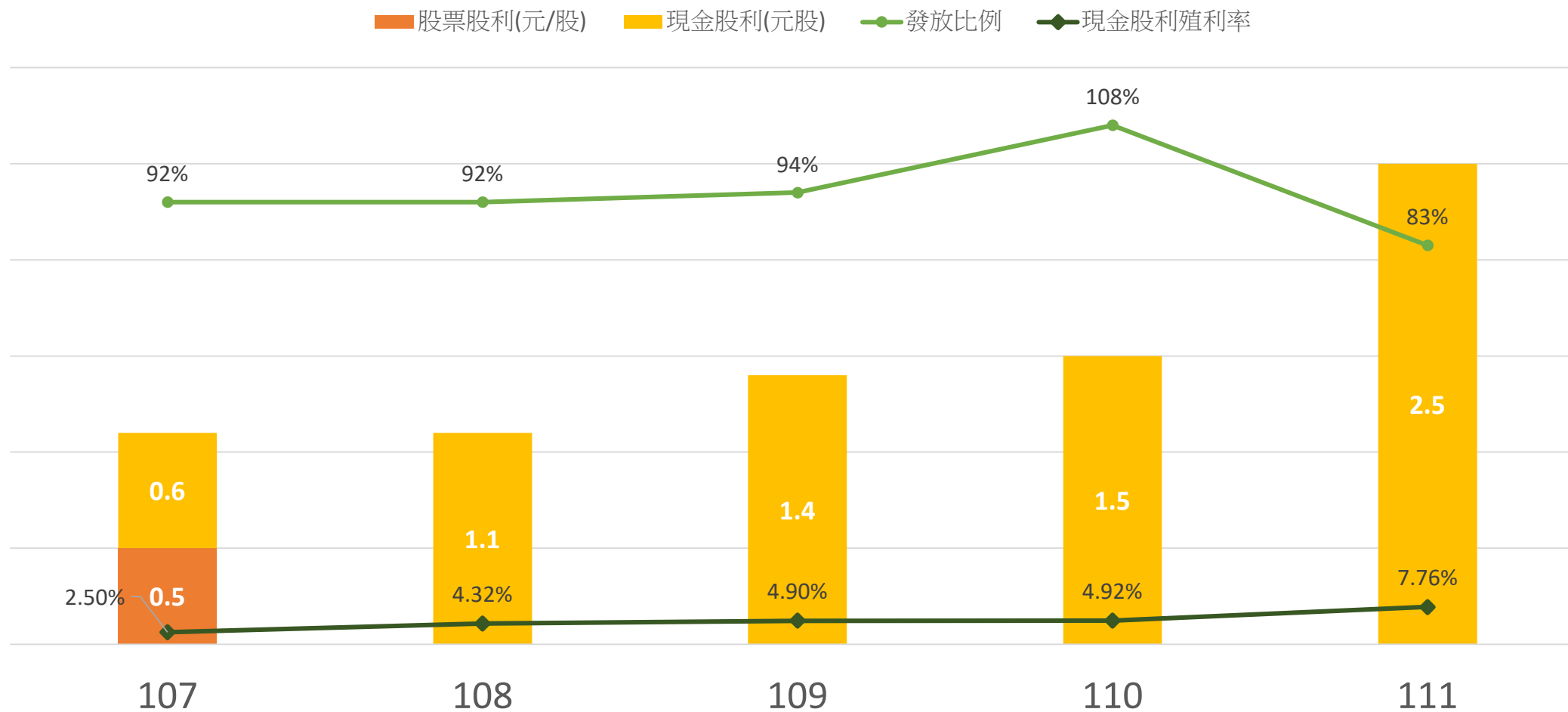


## (二)、財務結構及獲利能力

項目		112前三季	111	110
財務結構	負債占資產比率(%)	52.89	51.13	53.71
	長期資金占不動產、廠房及設備(%)	123.15	122.22	144.44
獲利能力	資產報酬率(%)	7.43	8.77	4.20
	股東權益報酬率(%)	14.32	17.44	8.45
	營業利益佔實收資本比率(%)	31.18	35.74	18.76
	稅前純益佔實收資本比率(%)	30.14	36.16	17.38
	純益率(%)	10.92	12.87	8.53
	每股盈餘(元)	1.88	3.01	1.39



### (三)、近五年股利發放

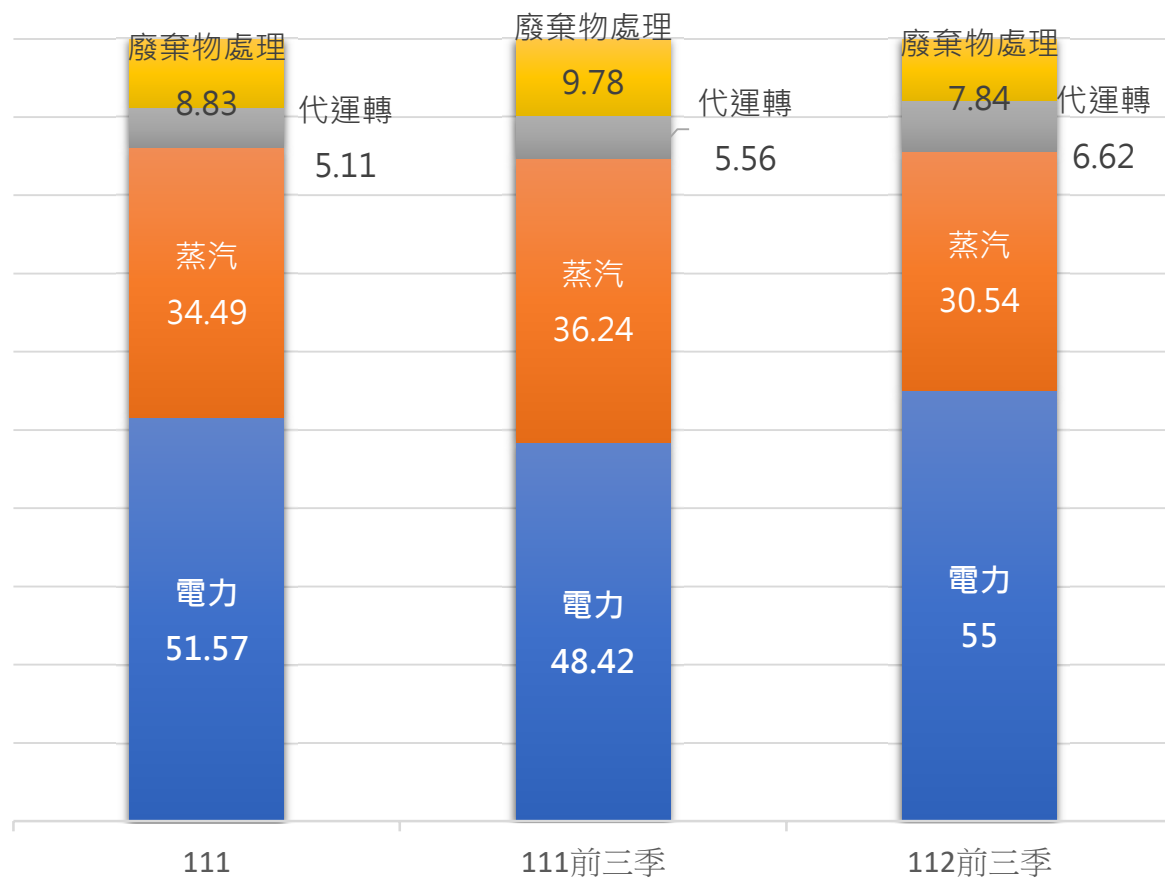


### 三、營運概況

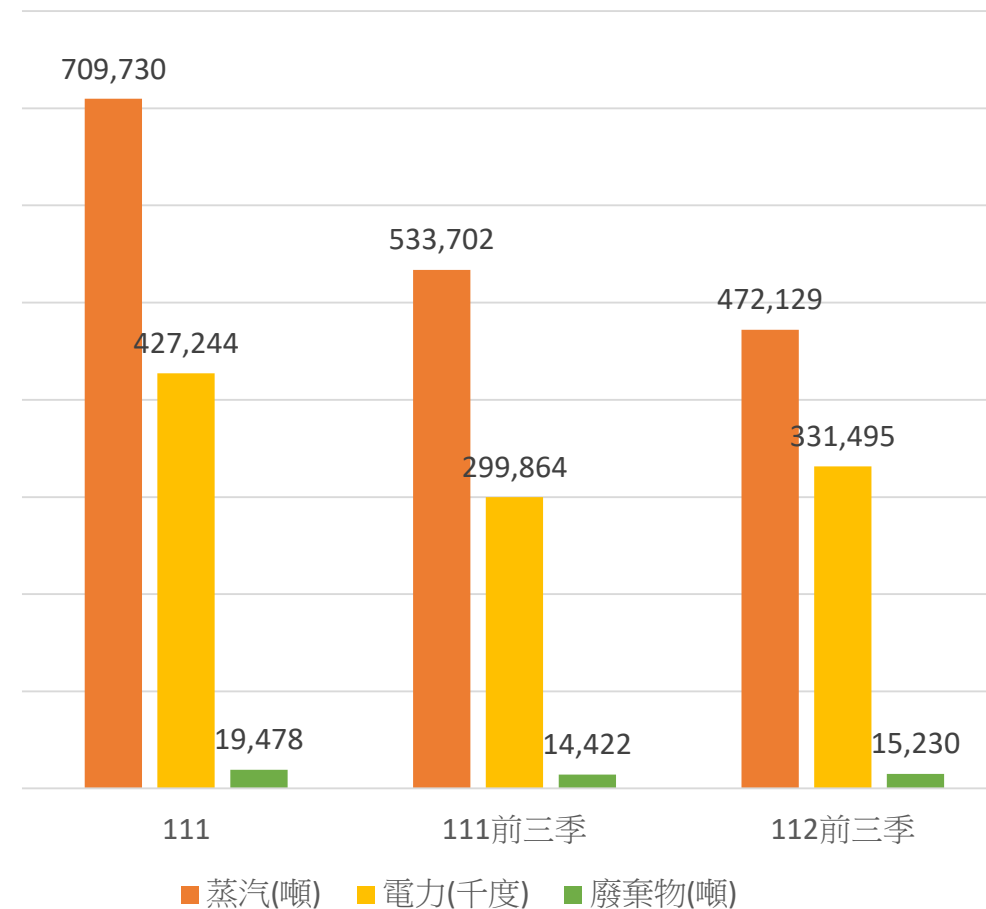


# (一)、營收比重及銷售量

## 營收比重(%)



## 銷售量



## (二)、市場占有率

單位:百萬瓦

汽電共生市場裝置容量佔有率	110	111	112
民間汽電共生系統	6,536	6,522	6,501
大園汽電	82	82	82
佔有率	1.25%	1.26%	1.26%

資料來源：經濟部能源局統計暨本公司提供。

廢棄物處理市占率	111		111H1		112H1	
	量(噸)	市占率	量(噸)	市占率	量(噸)	市占率
C-0301	6,134	1.79%	3,151	1.84%	2,107	1.33%
D-1504	12,565	6.67%	6,340	6.36%	5,545	7.16%
汙泥	7,901	6.71%	3,366	5.91%	3,280	5.46%
SRF	817	0.40%	397	0.41%	2,345	2.52%

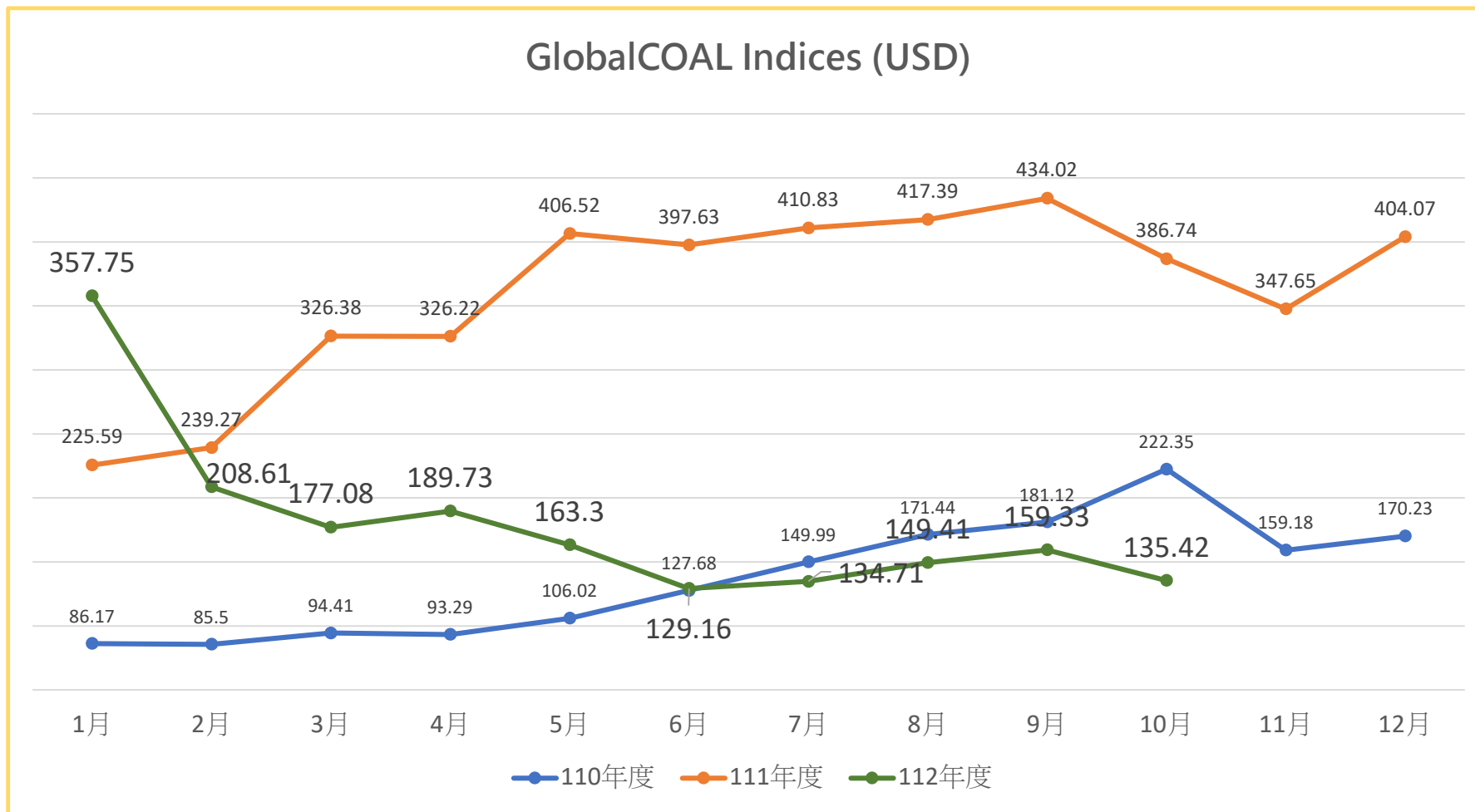
註1:市占率係依(收受廢棄物量/聯單申報量)

註2:汙泥包含R-0906及R-0902；SRF包含D-0299、D-0803、D-0899





### (三) 煤炭價格



## (四)售電價格

電 價 表(含稅價)								
電費別	時段	112/1/1調整後		112/4/1及112/9/28調整後		差異		
		夏月	非夏月	夏月	非夏月	夏月	非夏月	
高壓三段式	經常契約基本電費	223.60	166.90	223.60	166.90	-	-	
	流動電費	尖峰	5.80	-	7.03	-	21.21%	
		平日半尖峰	3.63	3.40	4.39	4.11	20.94%	20.88%
		周六半尖峰	1.78	1.65	2.04	1.89	14.61%	14.55%
		離峰	1.58	1.45	1.91	1.75	20.89%	20.69%
特高壓三段式	經常契約基本電費	217.30	160.60	217.30	160.60	-	-	
	流動電費	尖峰	5.47	-	6.58	-	20.29%	-
		平日半尖峰	3.41	3.19	4.08	3.82	19.65%	19.75%
		周六半尖峰	1.73	1.60	1.98	1.83	14.45%	14.38%
		離峰	1.53	1.39	1.83	1.66	19.61%	19.42%

112/4/1起台電電價調整染整業漲價幅度減半調整。

112/11/1起適用之高壓及特高壓電力批次產生時間電價，截至目前為止尚未有客戶申請變更。



## 四、未來展望



- 1 提昇公司治理層次，提升ESG揭露資訊。
- 2 善用循環經濟營運模式、提高獲利能力。
- 3 有效運用天然氣低價成本，彈性優化發電營運模式。
- 4 增強循環經濟效益，降污、減少碳排放。
- 5 人才培育，儲備中堅主管，落實基層人員教育。
- 6 紮根“忠、誠、信、實”之經營理念與企業文化。



# 全公司

- ✓ 規劃及推動全公司溫室氣體範疇三之盤查。
- ✓ 永續報告書導入SASB準則以及TCFD 氣候相關財務揭露。
- ✓ 推動企業資源規劃(ERP)升級、Flow電子簽核及導入知識管理企業文化。

# 汽電廠

- ✓ 1.彈性化調度機組運轉，配合台電躉售及電力交易平台，維持高獲利能力。
- ✓ 2.推動 G1 退場，執行燃氣汽電共生系統工程增設。
- ✓ 3.新建G2儲坑與輸送設備，提升再生燃料比率。
- ✓ 4.拓展增加工業區用電客戶，提高獲利能力。



# 再生資源廠

- 01 持續精進廢棄物處理廠精實管理，維持A級績優管理目標。
- 02 SRF 再生燃料製程優化，逐步提升 SRF 產能。
- 03 開拓新客戶，提高液態廢棄物處理量。





# 簡報完畢

## Q&A

